



## 로그인\_SKS Mobileweb Storyboard

V0.1 | Released in 2015.05.22

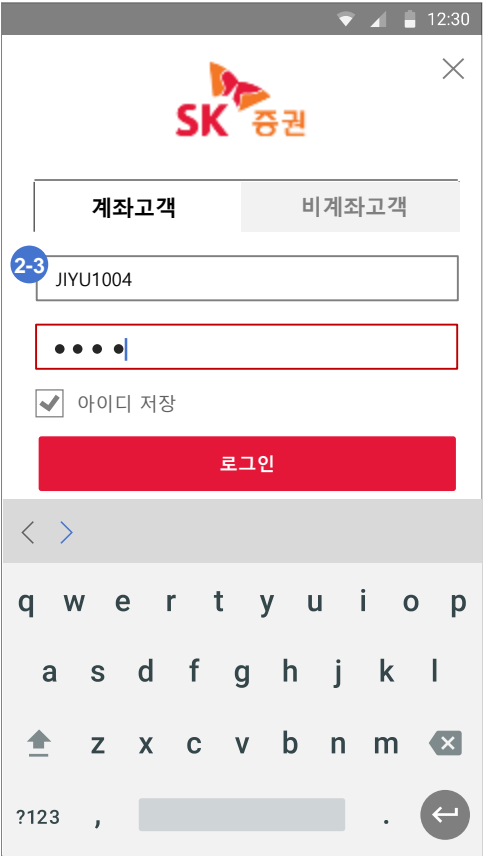
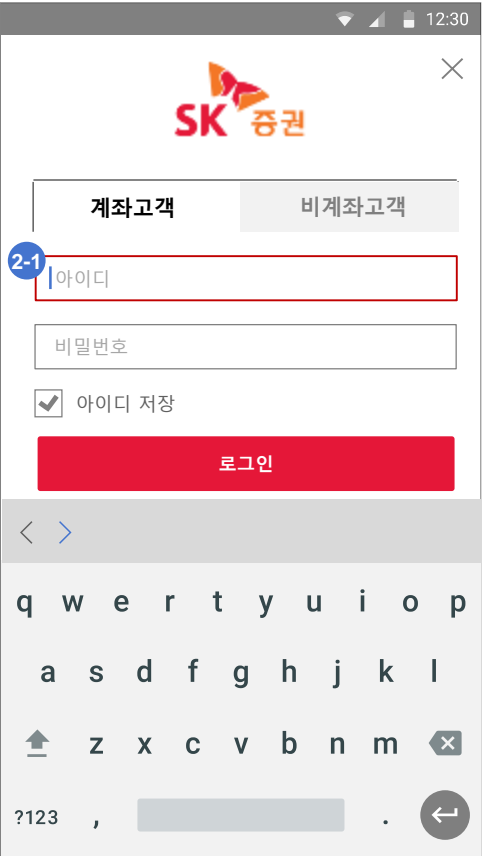
Document by **Socialapps**

WE  
CREATIVE  
INTELLIGENT  
EXPERIENCE

# Reversion History

버전	개정일	주요 이슈	작성자	담당자
0.1	2015.05.22	문서생성	김지유	
	2015.06.30	아이디찾기/ 비밀번호 재등록 기능 추가		

기본	페이지 명	로그인_계좌고객	버전	0.1	작성자	김지유	작성일	2015.05.20
	화면경로	메인 - 로그인 / 퀵메뉴 - 로그인	화면ID	2-1			페이지	3



No.	Description
1	계좌고객/ 비계좌고객 선택 탭 - 계좌고객 활성화
2	아이디 입력 영역 : 문자 키보드 - 대문자만 입력되도록 처리 - 터치 시 인풋영역 외곽색상 강조 - 아이디 미입력시 얼럿띄움 (아이디를 입력하세요)
3	비밀번호 입력 영역 : 문자 키보드 - 사용자 입력시 문자 히든 처리 - 터치 시 인풋영역 외곽색상 강조 - 비밀번호 미입력시 얼럿띄움(비밀번호를 입력하세요)
4	아이디 저장 체크박스
5	로그인서비스에 대한 Notification
로그인공통	로그인화면 닫기 - 클릭 시 로그인 화면 진입 전의 화면으로 이동

▼ 연결화면 (1/2)

### Notification 내용

모바일 웹 ID로그인을 통해 계좌잔고 및 펀드정보 등의 일부 서비스가 제공되며 공인인증서 로그인이 필요한 매매, 거래내역조회,이체서비스 이용을 원하실 경우,PC웹 공인인증서 등록절차에 따라서 HTS,MTS를 설치하신 후 이용이 가능합니다.

아직 계좌개설을 하지 않으신 고객님께서 가까운 영업점을 방문하시면 계좌개설이 가능합니다.

확인 및 체크사항
"아이디 찾기" 기능의 유무
하단인포정보 확인필요

기본	페이지 명	로그인_계좌고객	버전	0.1	작성자	김지유	작성일	2015.05.20
	화면경로	메인 - 로그인 / 킷메뉴 - 로그인	화면ID	2-1			페이지	4



7-1

아이디를입력하세요

확인

아이디 미입력시 [확인]버튼 클릭 시  
아이디 입력폼에 커서 위치

7-2

비밀번호를 입력하세요

확인

비밀번호 미입력시 [확인]버튼 클릭 시  
비밀번호 입력폼에 커서 위치

7-3

사용자 아이디 혹은 비밀번호  
오류입니다

확인

아이디가 없거나 오류일때

7-4

계좌가 없는  
사용자(비등록자)입니다.  
'비계좌고객'으로 선택 하신 후  
로그인 하십시오.

확인

비계좌사용자가 계좌고객  
로그인 프로세스를 이용할때  
[확인] 버튼 클릭 시  
비계좌고객 로그인 화면으로 이동

7-5

ID접속 비밀번호가 일치하지  
않습니다. [오류1/5회]

확인

비밀번호가 틀릴때

7-6

ID접속 비밀번호 오류 5회 초과.  
가까운 지점에 문의해주세요.

확인

비밀번호 5회이상 틀릴때

▲ 연결화면 (2/2)	
No.	Description
7	[로그인]버튼 클릭시, 1) 정상 : 로그인 진행 후 main 으로 이동 2) 비정상 : 케이스별 시스템 알럿 뜨며 [확인] 버튼 클릭시, 알럿 닫히고 현재 페이지 유지
8	[ID찾기]버튼 -클릭시 "ID찾기" page로 이동 (화면ID:2-3)
9	[비밀번호재등록]버튼 -클릭시 "비밀번호재등록" page로 이동 (화면ID:2-4)
10	로그인ID생성]버튼 -클릭시 "로그인ID 생성" page 로 이동 (화면ID:2-2)

**SK 증권**

계좌고객 **1** 비계좌고객

아이디

비밀번호

☒ 아이디 저장

**2** 로그인

ID찾기 비밀번호 재등록 로그인ID 생성

모바일 웹 ID로그인을 통해 계좌잔고 및 펀드정보 등의 일부 서비스가 제공되며 공인인증서 로그인이 필요한 매매, 거래내역조회,이체서비스 이용을 원하실 경우,PC웹 공인인증서 등록절차에 따라서...

© SK SECURITIES.CO.LTD

**2-1**

아이디를입력하세요

확인

아이디 미입력시 [확인]버튼 클릭 시  
아이디 입력폼에 커서 위치

**2-2**

비밀번호를 입력하세요

확인

비밀번호 미입력시 [확인]버튼 클릭 시  
비밀번호 입력폼에 커서 위치

**2-3**

사용자 아이디 혹은 비밀번호  
오류입니다

확인

아이디가 없거나 오류일때

**2-4**

계좌 보유 고객께서는  
'계좌고객'으로 선택 하신 후  
로그인 하십시오.

확인

계좌사용자가 비계좌고객  
로그인 프로세스를 이용할때  
[확인] 버튼 클릭 시  
계좌고객 로그인 화면으로 이동

**2-5**

ID접속 비밀번호가 일치하지  
않습니다. [오류1/5회]

확인

비밀번호가 틀릴때

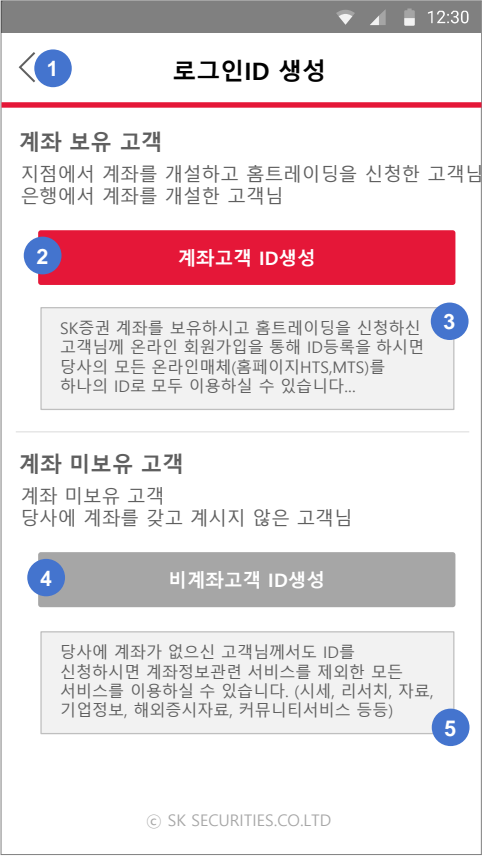
**2-6**

ID접속 비밀번호 오류 5회 초과.  
가까운 지점에 문의해주세요.

확인

비밀번호 5회이상 틀릴때

기본	페이지 명	로그인ID생성	버전	0.1	작성자	김지유	작성일	2015.05.20
	화면경로	로그인-로그인ID생성	화면ID	2-2			페이지	6



계좌보유 고객

SK증권 계좌를 보유하고 홈트레이딩을 신청하신 고객님의 온라인 회원가입을 통해 ID등록을 하시면 당사의 모든 온라인매체(홈페이지HTS,MTS)를 하나의 ID로 모두 이용하실 수 있습니다.

또한 은행에서 계좌를 개설한 고객님의에서도 여기서 ID등록을 하시면 위와 동일하게 이용하실 수 있습니다.

계좌 미보유 고객

당사에 계좌가 없으신 고객님의에서도 ID를 신청하시면 계좌정보관련 서비스를 제외한 모든 서비스를 이용하실 수 있습니다. (시세, 리서치, 자료, 기업정보, 해외증시자료, 커뮤니티서비스 등등)

No.	Description
1	[뒤로가기]버튼 - 이전화면으로 이동
2	[계좌고객 ID생성] 버튼 - 클릭 시 "계좌고객 ID생성 화면"으로 이동 (화면ID:2-2-1-1)
3	계좌고객 서비스에 대한 Notification
4	[비계좌고객 ID생성] 버튼 - 클릭 시 "비계좌고객 ID생성 화면"으로 이동
5	비계좌고객 서비스에 대한 Notification

기본	페이지 명	계좌고객 ID생성 - 고객확인	버전	0.1	작성자	김지유	작성일	2015.05.20
	화면경로	로그인-로그인ID생성-계좌보유고객ID생성	화면ID	2-2-1-1			페이지	7

12:30

1

계좌고객 ID생성

고객확인

2

이름

3

이름 입력

계좌번호 (-제외입력)

4

지점(은행)에서 개설한 계좌번호 입력

계좌비밀번호

5

지점(은행)에서 개설한 계좌비밀번호 입력

최초접속 비밀번호

6

HTS 부가서비스란에 기재하신 최초 접속 비밀번호

HTS 부가서비스란에 고객님의 기재하신 최초 접속 비밀번호를 입력합니다

은행에서 계좌개설하신 고객님의 계좌 비밀번호를 입력합니다

7

확인

7-1

이름을 확인해 주세요

확인

이름을 입력하지 않았을 때

7-3

계좌번호 9자리 이상  
정확히 입력해주세요

확인

계좌번호를 잘못 입력했을 때

7-5

이미 ID가 등록된  
계좌입니다.

확인

사용자가 ID를 이미 등록했을때

7-2

계좌번호를 확인해주세요

확인

계좌번호를 입력하지 않았거나  
존재 하지 않는 계좌번호를 입력했을 때

7-4

계좌비밀번호를 확인해주세요

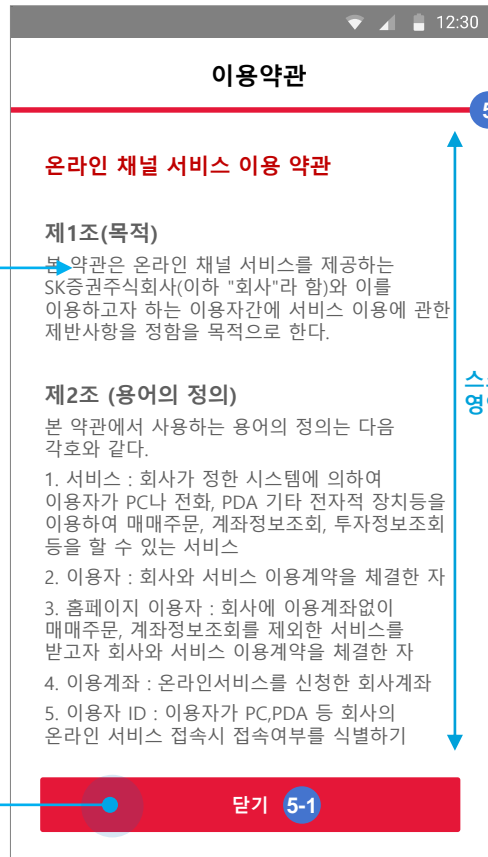
확인

계좌비밀번호를 입력하지 않았을 때

확인 및 체크사항
최초접속 비밀번호가 공란일때도 프로세스가 넘어가는데 정확한 정의가 필요
ID가 이미 등록되어 있을때 이후의 사용자 프로세스 확인

No.	Description
1	[뒤로가기] 버튼 - 이전화면으로 이동
2	ID생성 진행순서 표시 - 현재 페이지 포인트색
3	고객성명 입력 영역 : 문자키보드 - 문자만 입력되도록 처리 - 터치 시 인풋영역 외곽색상 강조 - 이름 미입력시 얼럿띄움(성명을 확인해 주세요)
4	계좌번호 입력 영역 : 숫자 키보드 - 숫자만 입력되도록 처리 - 터치 시 인풋영역 외곽색상 강조 - 계좌번호 미입력시 얼럿띄움(계좌번호를 확인하세요)
5	계좌비밀번호 입력 영역 : 숫자 키보드 - 숫자만 입력되도록 처리 - 터치 시 인풋영역 외곽색상 강조 - 계좌번호 미입력시 얼럿띄움(계좌비밀번호를 확인하세요)
6	[최초 접속 비밀번호]버튼 - HTS 부가서비스에 사용자가 설정한 최초 비밀번호 입력 - 은행계좌개설 고객은 계좌비밀번호 입력
7	[확인]버튼 클릭 시 - 정상 : "이용동의"화면으로 이동 (화면ID:2-2-1-2) - 비정상 : 케이스별 시스템 알럿 뜨며 [확인] 버튼 클릭시, 알럿 닫히고 현재 페이지 유지

SKS Mobile Web Storyboard



## 6-3 고유식별정보 수집 및 이용에 동의해야 합니다

**확인**

[고유식별 정보 수집 및 이용] 체크박스에  
체크하지 않았을때

No.6	Description
1	[뒤로가기]버튼 - 이전화면으로 이동
2	ID생성 진행수서 표시 - 현재 페이지 포인트색
3	이용동의 체크박스
4	[전문보기] 버튼 - 전문페이지로 이동
5	전문상세페이지 - 하단 [닫기]버튼위로 컨텐츠 스크롤영역
5-1	[닫기] 버튼 - 클릭 시 전문페이지 닫고 이전 화면으로 이동 - [닫기] 버튼 하단 고정
6	[동의]버튼 클릭 시 - 정상 : “정보입력”화면으로 이동 (화면ID:2-2-1-3) - 비정상 : 캐시선택 시스템 알럿 뜨며 [확인] 버튼 클 릭시, 알럿 닫히고 현재 페 이지 유지
7	[비동의]버튼 - 이전화면으로 이동



확인 및 체크사항
고객 구분은 받아야 하는지..
은행이나 지점에서 계좌를 개설할때의 고객 구분 정보가 있지 않은지..

기본	페이지 명	계좌고객 ID생성 - 정보입력	버전	0.1	작성자	김지유	작성일	2015.05.20
	화면경로	로그인-로그인ID생성-계좌보유고객ID생성	화면ID	2-2-1-3			페이지	10

12:30

## 계좌고객 ID생성

---

**정보입력**

성명

계좌번호

구분

☒ 개인
 ☐ 외국인(재외국민)
 ☐ 법인

사용자 ID

중복확인

- ID는 반드시 영문자 (대/소구분 없음)와 숫자를 조합한 4~8자리가 가능합니다
- 연속,동일문자는 등록 불가합니다
- 최초 접속 비밀번호, 주민등록번호, 전화번호, 계좌비밀번호등의 유사번호는 불가합니다

ID접속 비밀번호

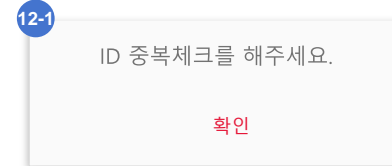
8

**9** 비밀번호 확인

- ID 접속 비밀번호는 영대/영소/특수문자/숫자 조합으로 8~12자리까지 입력가능합니다
- 8~9자리 : 영대/영소/복수문자/숫자 중 3가지 이상 조합
- 10~12자리 : 영대/영소/복수문자/숫자 중 2가지 이상 조합
- 연속,동일문자는 등록 불가합니다.
- 최초 접속 비밀번호, 주민등록번호, 전화번호, 계좌비밀번호등의 유사번호는 불가합니다

**11** 다시하기

**12** 등록하기



ID 중복체크를 하지 않고  
"등록하기"를 클릭 했을 때

## 12-2 ID접속 비밀번호를 확인해주세요

확인

비밀번호를 입력하지 않았을때

12-3

ID접속 비밀번호는  
영대문자/영소문자/숫자/특수문  
자만 허용합니다

확인

비밀번호 형식에 맞지 않을때

12-5 가 입을 축하드립니다.

확인

모든 조건을 만족하고 가입성공했을때

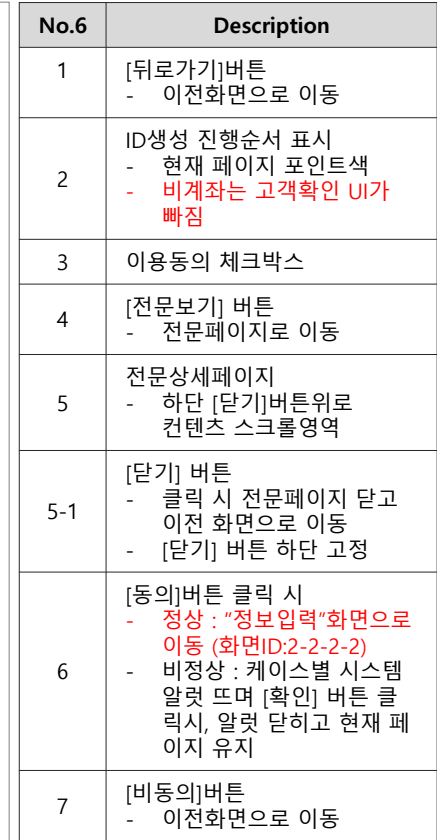
12-4 비밀번호가 일치 하지 않습니다

확인

비밀번호와 비밀번호 확인이  
일치하지 않을때

▲ 연결화면 (2/2)	
No.	Description
8	비밀번호입력 영역 : 문자키보드 - 터치 시 인풋영역 외곽색상 강조 - 비밀번호 미입력시 얼럿 띄움 (ID접속 비밀번호를 확인해 주세요)
9	비밀번호 재 입력 영역
10	비밀번호에 대한 Notification
11	[다시하기] 버튼 - 클릭 시 입력화면 초기화
12	[등록하기]버튼 클릭 시 - 정상 : 가입추가 얼럿창 띄우고 [확인] 클릭 시 "로그인"화면으로 이동 (화면 ID:2-1) - 비정상 : 케이스별 시스템 얼럿 뜨며 [확인] 버튼 클릭 시, 알럿 닫히고 현재 페이지 유지

이용약관	
온라인 채널 서비스 이용 약관	
<p><b>제1조(목적)</b></p> <p>본 약관은 온라인 채널 서비스를 제공하는 SK증권주식회사(이하 "회사"라 함)와 이를 이용하고자 하는 이용자간에 서비스 이용에 관한 제반사항을 정함을 목적으로 한다.</p>	
<p><b>제2조 (용어의 정의)</b></p> <p>본 약관에서 사용하는 용어의 정의는 다음 각호와 같다.</p> <ol style="list-style-type: none"> <li>1. 서비스 : 회사가 정한 시스템에 의하여 이용자가 PC나 전화, PDA 기타 전자적 장치등을 이용하여 매매주문, 계좌정보조회, 투자정보조회 등을 할 수 있는 서비스</li> <li>2. 이용자 : 회사와 서비스 이용계약을 체결한 자</li> <li>3. 홈페이지 이용자 : 회사에 이용계좌없이 매매주문, 계좌정보조회를 제외한 서비스를 받고자 회사와 서비스 이용계약을 체결한 자</li> <li>4. 이용계좌 : 온라인서비스를 신청한 회사계좌</li> <li>5. 이용자 ID : 이용자가 PC,PDA 등 회사의 온라인 서비스 접속시 접속여부를 식별하기</li> </ol>	



휴대폰번호

선택

이메일

@

직접입력

- 아이디/비밀번호 분실시 필요합니다.  
정확한 이메일 주소를 입력하세요.

다시하기

등록하기

↑

© SK SECURITIES.CO.LTD

4-5

ID는 영문자와 숫자를  
조합해야 합니다

확인

## 4-4 ID에 한글은 입력할 수 없습니다

확인

No.	Description
1	[뒤로가기] 버튼 - 이전화면으로 이동
2	ID생성 진행수서 표시 - 현재 페이지 포인트색
3	ID 입력 영역 : 문자키보드 - 터치 시 인풋영역 외곽색상 강조 - 개발 처리 : 중복처리&입력값 초과시 더 이상 입력되지 못하도록 막음 - ID 미입력시 얼럿띄움(ID를 확인해 주세요)
4	[중복확인] 버튼 - 케이스별 알럿 띄움

**▼ 연결화면 (1/3)**

휴대폰번호

선택

이메일

@

직접입력

- 아이디/비밀번호 분실시 필요합니다.  
정확한 이메일 주소를 입력하세요.

다시하기

등록하기

< >

8

선택

010

011

016

017

- 선택
- 010
- 011
- 016
- 017
- 018
- 019

- 직접입력
- nate.com
- naver.com
- gmail.com
- hanmail.net
- hotmial.com

기본	페이지 명	비계좌고객 ID생성 - 정보입력	버전	0.1	작성자	김지유	작성일	2015.05.20
	화면경로	로그인-로그인ID생성-비계좌보유고객ID생성	화면ID	2-2-2-2			페이지	14

휴대폰번호

선택

이메일

9

@

10

직접입력

아이디/비밀번호 분실시 필요합니다.  
정확한 이메일 주소를 입력하세요.

11

다시하기

12

등록하기

↑

© SK SECURITIES.CO.LTD

12-1

ID 중복체크를 해주세요.

확인

ID 중복체크를 하지 않고  
"등록하기"를 클릭 했을 때

12-2

비밀번호를 확인해주세요

확인

비밀번호를 입력하지 않았을때

12-3

비밀번호는  
영대문자/영소문자/숫자/특수문  
자만 허용합니다

확인

비밀번호 형식에 맞지 않을때

12-4

비밀번호가 일치 하지 않습니다

확인

비밀번호와 비밀번호 확인이  
일치하지 않을때

12-5

이름에 숫자나 특수문자는  
사용하실수 없습니다

확인

이름 형식에 맞지 않을때

12-6

E-Mail 형식을 정확히  
입력하여 주십시오

확인

이메일 형식에 맞지 않을때

12-7

휴대폰 번호를 정확히  
입력해 주십시오

확인

휴대폰 번호 형식에 맞지 않을때

12-8

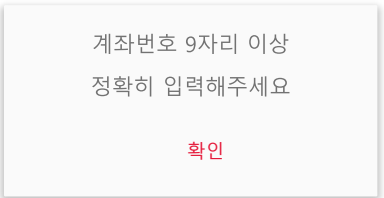
가입을 축하드립니다.

확인

모든 조건을 만족하고 가입성공했을때

▲ 연결화면 (3/3)	
No.	Description
9	이메일입력 영역 : 문자키보드
10	이메일 @뒷자리 입력영역 <ul style="list-style-type: none"> <li>- 기본은 입력할수 있게(직접 입력)</li> <li>- 사용자가 선택도 가능하게 처리</li> <li>- 하단 이메일주소 선택영역 클릭 시 피커뷰 띄움</li> </ul>
11	[다시하기] 버튼 <ul style="list-style-type: none"> <li>- 클릭 시 입력화면 초기화</li> </ul>
12	[등록하기]버튼 클릭 시 <ul style="list-style-type: none"> <li>- 정상 : 가입추가 얼럿창 띄우고 [확인] 클릭 시 "로그인"화면으로 이동 (화면 ID:2-1)</li> <li>- 비정상 : 케이스별 시스템 알럿 뜨며 [확인] 버튼 클릭 시, 알럿 닫히고 현재 페이지 유지</li> </ul> <ul style="list-style-type: none"> <li>- 직접입력</li> <li>- nate.com</li> <li>- naver.com</li> <li>- gmail.com</li> <li>- hanmail.net</li> <li>- hotmial.com</li> </ul>

SKS Mobile Web Storyboard



No.	Description
1	[뒤로가기] 버튼 - 이전화면으로 이동
2	이름 입력 영역 : 문자 키보드 - 터치 시 인풋영역 외곽색 상 강조 - 이름 미입력시 얼럿띄움 (이름을 입력하세요)
3	계좌번호 입력 영역 : 숫자 키보드 - 숫자만 입력되도록 처리 - 터치 시 인풋영역 외곽색 상 강조 - 계좌번호 미입력시 얼럿띄움(계좌번호를 확인하세요)
4	계좌비밀번호 입력 영역 : 숫자 키보드 - 숫자만 입력되도록 처리 - 터치 시 인풋영역 외곽색 상 강조 - 계좌번호 미입력시 얼럿띄움(계좌비밀번호를 확인하세요) - 비밀번호는 ****처리
5	[다시하기] 버튼 클릭시 입력받은 데이터 지우고 초기화
6	[확인]버튼 클릭 시 - 정상 : 아이디정보 얼럿창 띄우고 [확인] 클릭 시 "로그인"화면으로 이동 (화면 ID:2-1) - 비정상 : 케이스별 시스템 얼럿 뜨며 [확인] 버튼 클릭 시, 얼럿 닫히고 현재 페이지 유지
7	

No.	Description
1	[뒤로가기] 버튼 - 이전화면으로 이동
2	아이디 입력 영역 : 문자 키보드 - 대문자만 입력되도록 처리 - 터치 시 인풋영역 외곽색상 강조 - 아이디 미입력시 얼럿띄움 (아이디를 입력하세요)
3	계좌번호 입력 영역 : 숫자 키보드 - 숫자만 입력되도록 처리 - 터치 시 인풋영역 외곽색상 강조 - 계좌번호 미입력시 얼럿띄움(계좌번호를 확인하세요)
4	계좌비밀번호 입력 영역 : 숫자 키보드 - 숫자만 입력되도록 처리 - 터치 시 인풋영역 외곽색상 강조 - 계좌번호 미입력시 얼럿띄움(계좌비밀번호를 확인하세요) - 비밀번호는 ****처리
5	[다시하기] 버튼 클릭시 입력받은 데이터 지우고 초기화
6	[확인]버튼 클릭 시 - 정상 : 보안카드영역과 비밀번호 입력영역 화면이동 - 비정상 : 케이스별 시스템 알럿 띄며 [확인] 버튼 클릭 시, 알럿 닫히고 현재 페이지 유지

▼ 연결화면 (1/2)



12:30

## 비밀번호 재등록

**보안카드 번호 입력**

<div style="background-color: #f0f0f0; padding: 5px; margin-bottom: 5px;"><b>7 (01) 앞2자리</b></div> <div style="border: 1px solid black; width: 100px; height: 40px; margin: 10px auto;"></div> <div style="text-align: center; margin-top: 5px;">**</div>	<div style="background-color: #f0f0f0; padding: 5px; margin-bottom: 5px;"><b>(05) 뒤2자리</b></div> <div style="text-align: center; margin-top: 5px;">**</div> <div style="border: 1px solid black; width: 100px; height: 40px; margin: 10px auto;"></div>
---	---

**비밀번호 재등록**

**8** 영대/영소/특수문자/숫자 조합으로 8~12자리

**비밀번호 재등록 확인**

**9** 비밀번호 다시 입력

**10 변경**

- 비밀번호 재등록을 하시면 기존 비밀번호는 삭제되고 재등록한 비밀번호만 이용 가능합니다.
- 보안카드가 없는 고객님의 반드시 지점방문을 하셔서 비밀번호 재등록을 하시거나 보안카드 발급 후 비밀번호 재등록이 가능합니다.
- 비밀번호는 영대/영소/특수문자/숫자 조합으로 8~12자리까지 입력 가능합니다.
  - 8~9자리 : 영대/영소/특수문자/숫자 중 3가지 이상 조합
  - 10~12자리 : 영대/영소/특수문자/숫자 중 2가지 이상 조합
- 연속 동일문자, 주민등록번호, 계좌번호, 전화번호 유사문자는 비밀번호 설정이 불가합니다.

비밀번호는  
영대문자/영소문자/숫자/특수문  
자만 허용합니다

확인

비밀번호 형식에 맞지 않을때

확인 및 체크사항
일련번호는?



WE  
CREATIVE  
INTELLIGENT  
EXPERIENCE

**THANK YOU**

<http://socialapps.co.kr>