



공통_SKS Mobileweb Storyboard

V0.1 | Released in 2015.05.22


Document by **Socialapps**

WE
CREATIVE
INTELLIGENT
EXPERIENCE

Reversion History

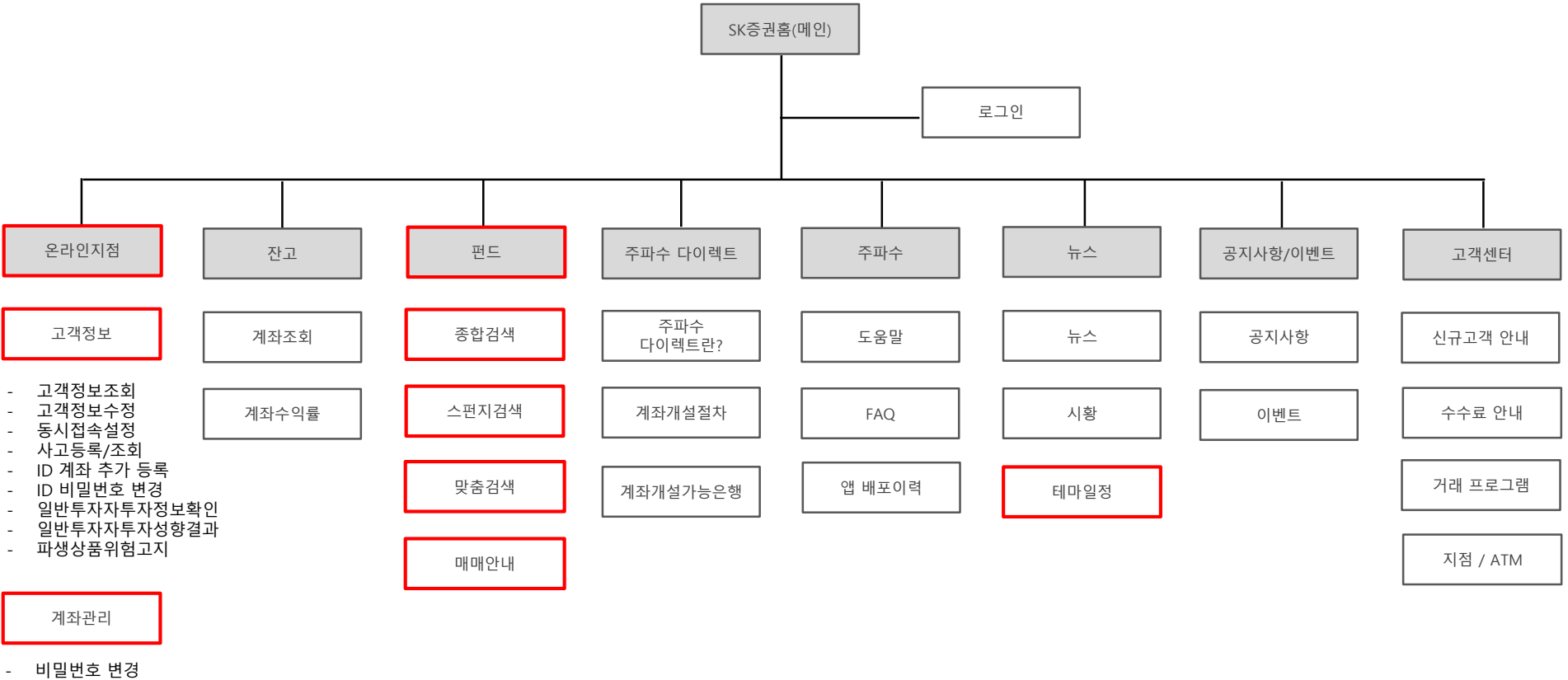
버전	개정일	주요 이슈	작성자	담당자
0.1	2015.05.22	문서생성 Flow 수정	김지유	
	2015.05.27	온라인지점 히든페이지로 퀵메뉴수정/ 메뉴트리/ 플로우 수정		
	2015.05.28	푸터수정		
	2015.06.01	고객센터 서브메뉴 수정 (신규고객안내/수수료안내/거래프로그램이 고객센터 서브메뉴로)		
	2015.06.18	푸터-뒤로가기 버튼 삭제		
	2015.06.24	서브메뉴 영역 수정		
	2015.06.30	로그인영역 - ID찾기/비밀번호재등록 기능 추가 하단영역 수정		

Storyboard Definition

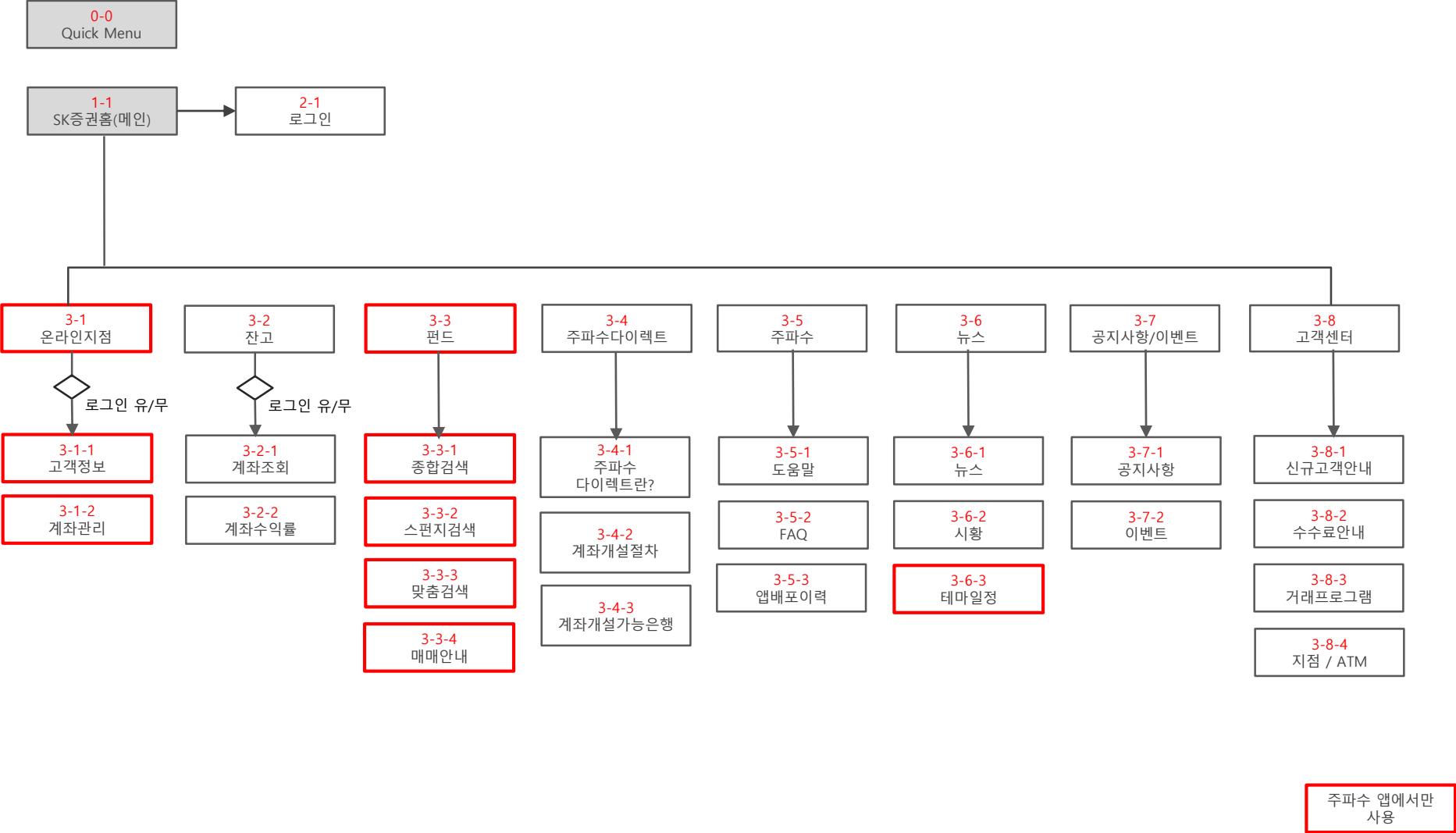
화면정의	표시	내용						
화면기능설명	1 2 3	우측의 Description 영역의 해당 번호에 설명이 있음을 의미						
테이블 표시 설명	1 2 3	특정 테이블의 경우 조건에 따라 보여지는 테이블을 의미						
스토리보드 필수준수사항	★	★ 표시된 부분은 디자인할 때 형태를 반드시 유지함						
텍스트	맑은고딕 기본 7 포인트	SK증권 모바일웹 화면설계서						
일시,기간표시	YYYY-MM-DD	2015-01-01						
일반 콘텐츠 테이블 텍스트 정렬	타이틀 : 중앙정렬 넘버 및 날짜 등 짧은 텍스트 : 중앙정렬 / 제목, 내용: 좌측정렬	<table><tr><th>NO</th><th>제목</th><th>날짜</th></tr><tr><td>1</td><td>SK증권 모바일웹 화면설계서</td><td>2015-05-11</td></tr></table>	NO	제목	날짜	1	SK증권 모바일웹 화면설계서	2015-05-11
NO	제목	날짜						
1	SK증권 모바일웹 화면설계서	2015-05-11						
다음 페이지에 계속	▼ 연결화면 (1/2)	화면설계 시 PPT 한 페이지에 콘텐츠 전체를 작성하기 어려울 경우, 다음 페이지에 이어서 계속된다는 의미						
이전 페이지에 이어	▲ 연결화면 (2/2)	이전 페이지에 이어 콘텐츠가 연결된다는 의미						
텍스트 링크	별도 표시 하지 않으며 description [텍스트링크] 로 명시	<u>다운로드</u>						
본문 TEXT 강조	강조색상 ※ 내용상 강조	강조색상 : 본문에 쓰이는 강조색상 내용상 강조 : 본문에 삽입되어 있는 ※ 내용상에 강조해야 될 부분						
링크	별도 표시 하지 않으며 description [링크] 로 명시	다른 페이지 또는 다른 사이트로의 링크 연결된다는 의미						
팝업	별도 표시 하지 않으며 description [팝업] 으로 명시	팝업 페이지로 연결된다는 의미						
금액	우측 정렬 / 단위 구분 콤마 표시/ 원 표시(단위)	1,000,000원						
이미지		이미지 콘텐츠 정보						

Menu

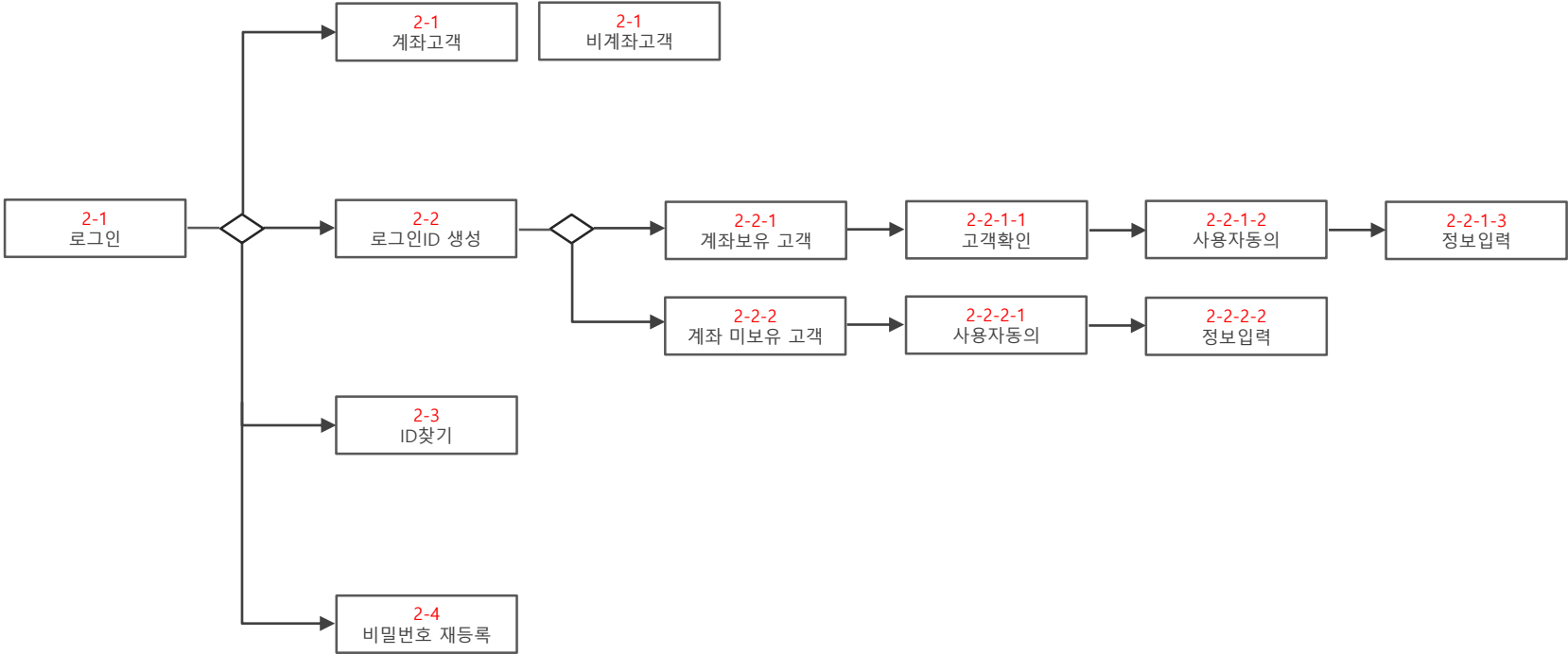
주파수 앱에서만
사용



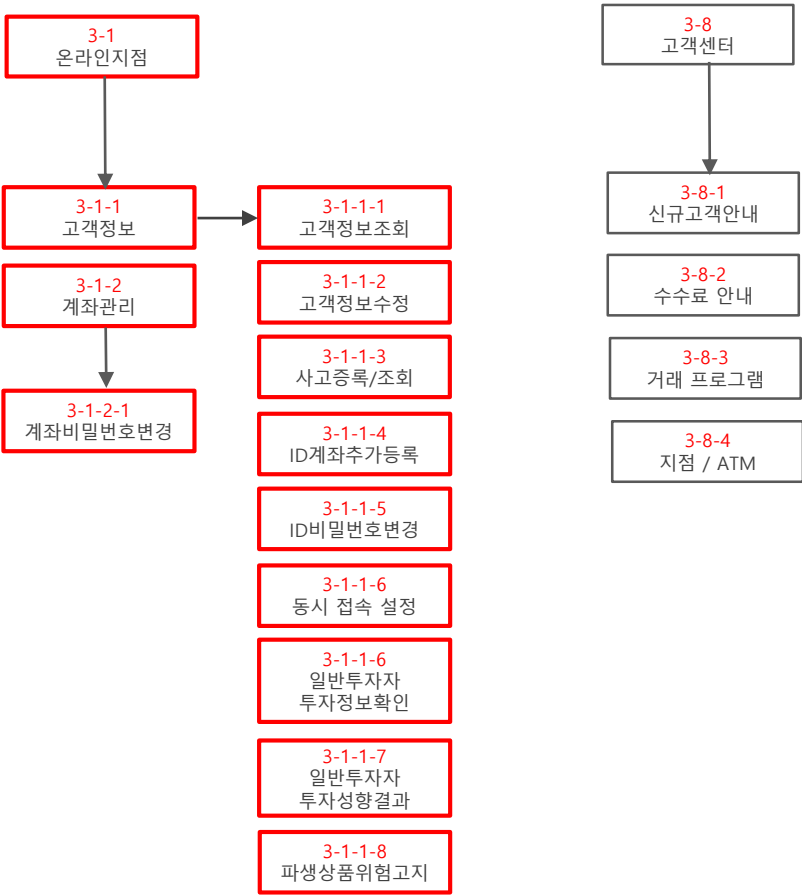
Screen Flow



Screen Flow

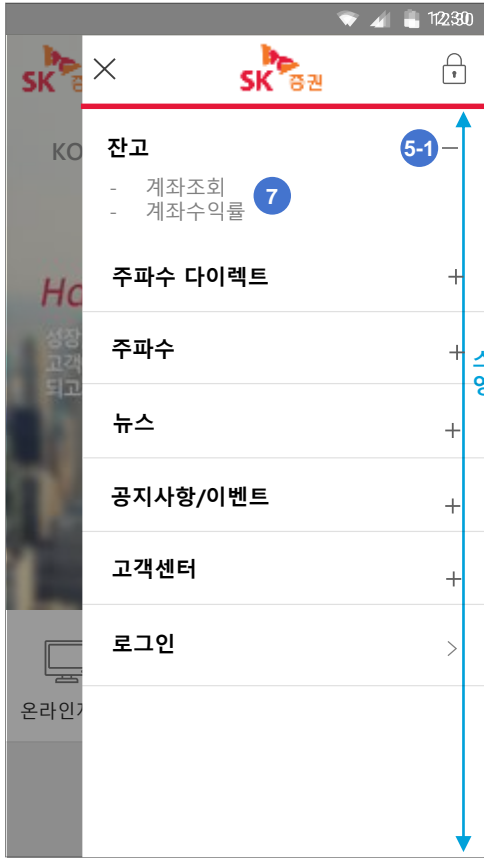
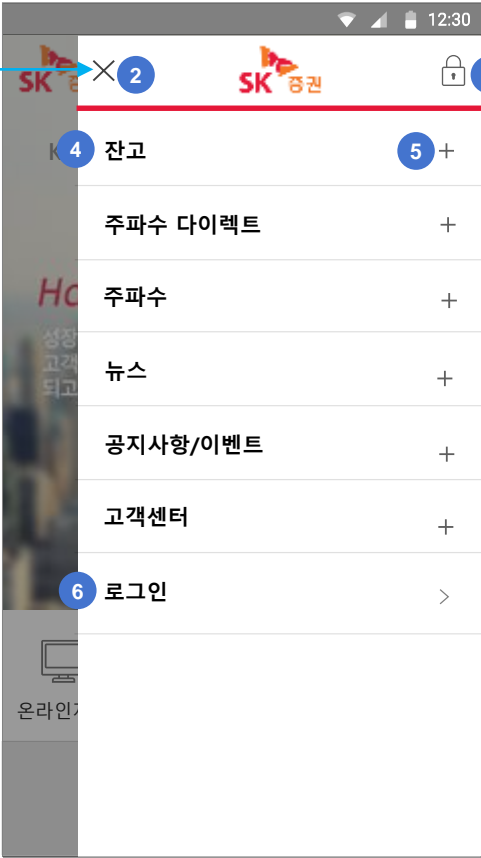


Screen Flow



주파수 앱에서만
사용

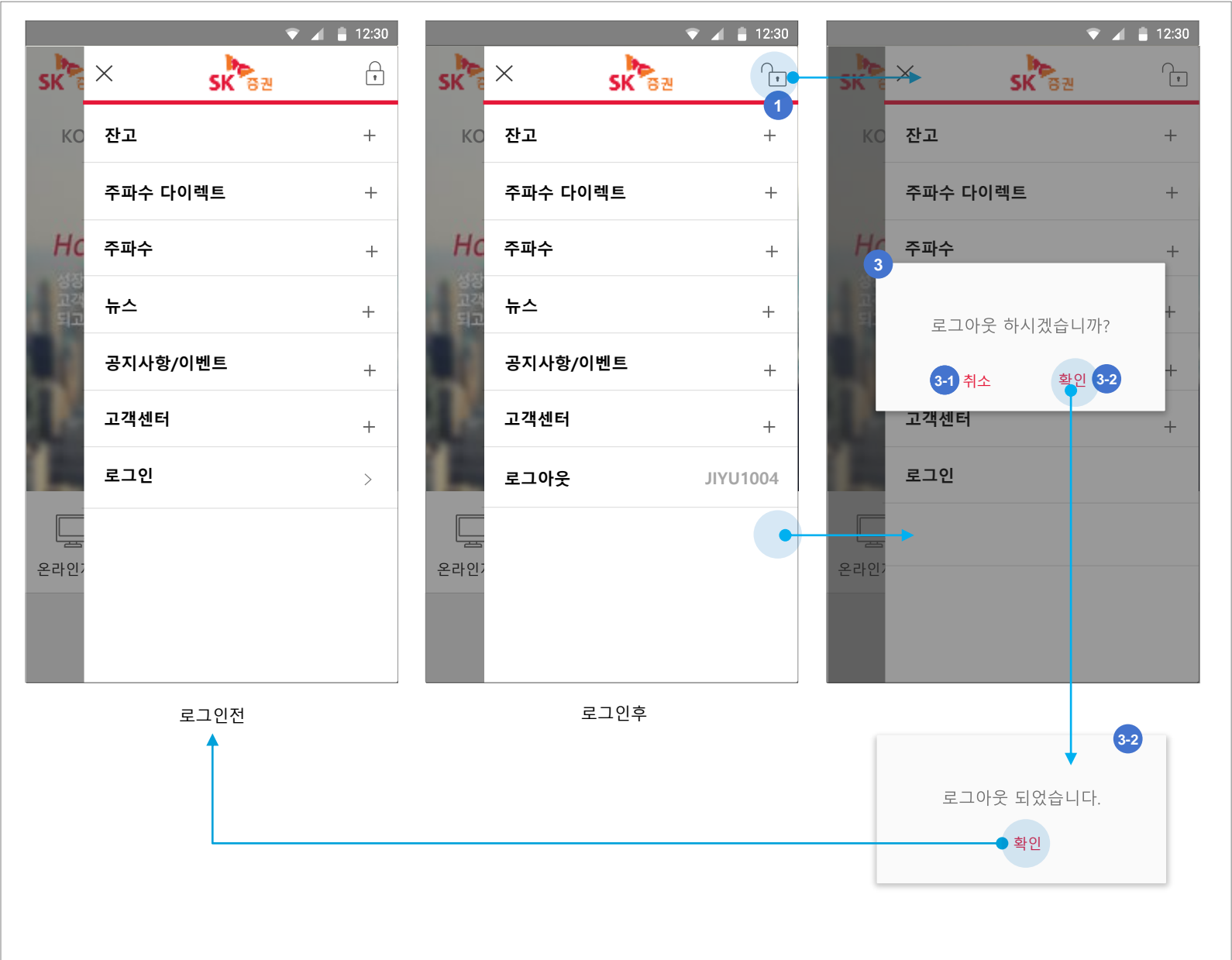
기본	페이지 명	Quick	버전	0.1	작성자	김지유	작성일	2015.05.19
	화면경로	Quick	화면ID	0-0			페이지	8



No.	Description
1	햄버거메뉴(퀵 메뉴) - 터치 시 메뉴 오픈
2	퀵메뉴 닫기 버튼
3	로그인버튼 - 로그인 화면으로 이동 (화면ID: 2-1)
4	메뉴리스트 (아코디언메뉴) - 텍스트 터치 시 각각의 해당 서버로 이동 - [+] 터치 시 서브메뉴 노출
5	[+] 터치 시 서브메뉴 노출
5-1	[-] 터치 시 서브메뉴 숨김 - 다른메뉴의 서브메뉴를 오픈 시 기존에 오픈되어있는 메뉴는 자동으로 숨겨짐
6	로그인화면으로 이동 (화면ID: 2-1)
7	서브메뉴 오픈될때

확인 및 체크사항
- 온라인 지점 서브메뉴를 처음부터 노출시킬 지 터치 시에만 노출 시킬 지 확인

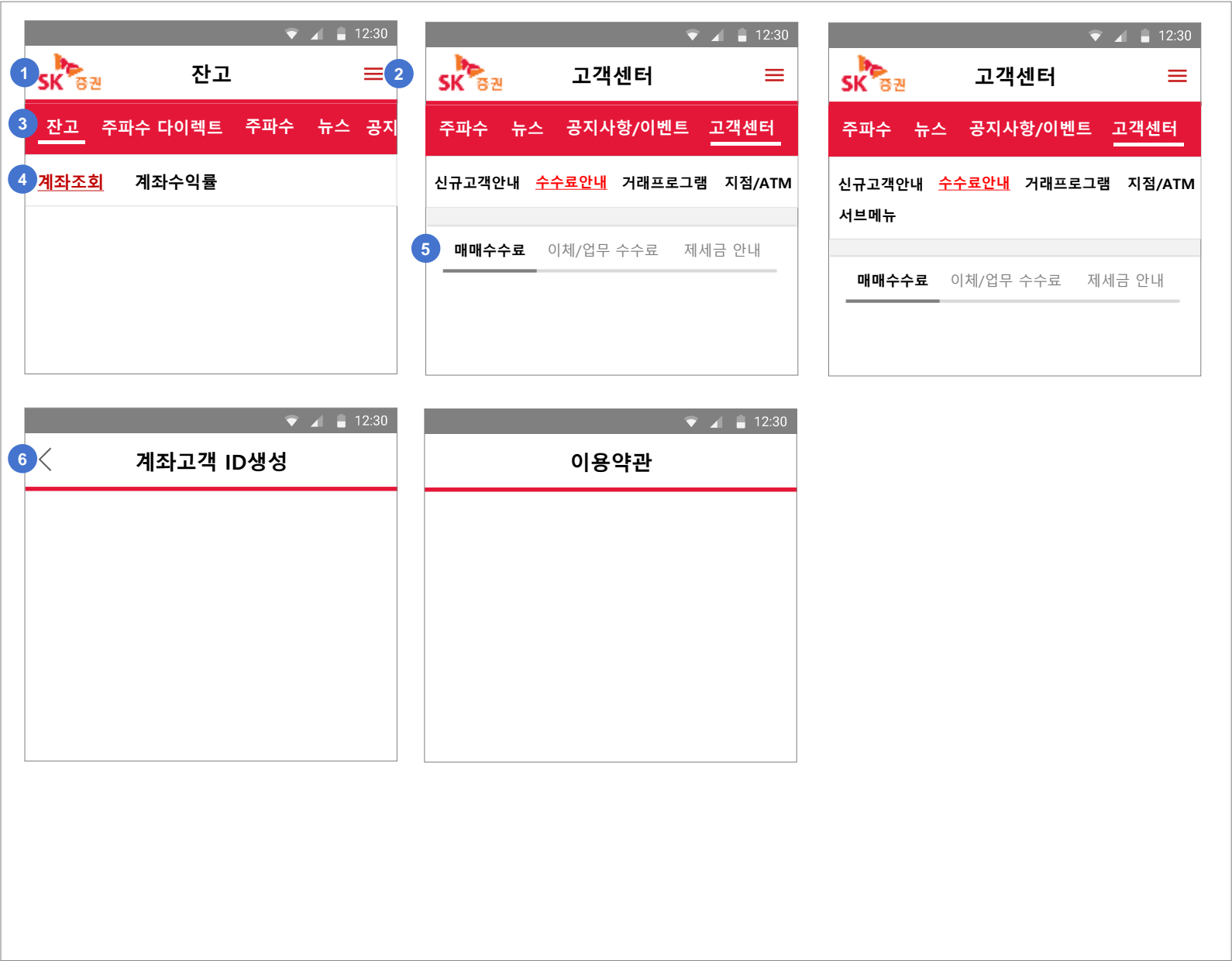
기본	페이지 명	Quick (로그인 유무)	버전	0.1	작성자	김지유	작성일	2015.05.19
	화면경로	Quick	화면ID	0-0			페이지	9



No.	Description
1	로그아웃 버튼 - 터치 시 팝업노출
2	로그아웃 메뉴 - 터치 시 팝업노출
3	시스템 팝업
3-1	"취소" 터치 시 팝업 닫기
3-2	"확인" 터치 시 로그아웃 - 로그아웃 후에 팝업노출

확인 및 체크사항
<ul style="list-style-type: none"> - 온라인 지점 서브메뉴를 처음부터 노출시킬 지 터치 시에만 노출 시킬 지 확인

기본	페이지 명	Top 영역	버전	0.1	작성자	김지유	작성일	2015.05.27
	화면경로	Sub화면 전체	화면ID	0-0			페이지	10



No.	Description
1	SK증권 로고 - 클릭 시 홈으로 이동
2	퀵메뉴
3	Top 전체 메뉴 - 좌우스크롤 - 현재 화면 Active 표시 - 모든 서브화면에 노출
4	각 화면의 서브메뉴 (2탭스) - 현재 화면 Active 표시 - 한라인에 최대 4개 메뉴 - 4개 이상은 아래로
5	3탭스 메뉴
6	로그인프로세스 화면들은 상단전체메뉴 삭제

HOME

이용약관

개인정보취급방침

고객행복센터 1599-8245 / 1588-8245

© SK SECURITIES.CO.LTD

↑

1588-8245

취소

통화

2-1

이용약관

온라인 채널 서비스 이용 약관

제1조(목적)

본 약관은 온라인 채널 서비스를 제공하는 SK증권주식회사(이하 "회사"라 함)와 이를 이용하고자 하는 이용자간에 서비스 이용에 관한 제반사항을 정함을 목적으로 한다.

제2조 (용어의 정의)

본 약관에서 사용하는 용어의 정의는 다음 각호와 같다.

- 서비스 : 회사가 정한 시스템에 의하여 이용자가 PC나 전화, PDA 기타 전자적 장치등을 이용하여 매매주문, 계좌정보조회, 투자정보조회 등을 할 수 있는 서비스
- 이용자 : 회사와 서비스 이용계약을 체결한 자
- 홈페이지 이용자 : 회사에 이용계좌없이 매매주문, 계좌정보조회를 제외한 서비스를 받고자 회사와 서비스 이용계약을 체결한 자
- 이용계좌 : 온라인서비스를 신청한 회사계좌
- 이용자 ID : 이용자가 PC,PDA 등 회사의 온라인 서비스 접속시 접속여부를 식별하기

닫기

↑

← 2/20 →

시황목록

5

No.	Description
1	<div> <div>공통퓨터</div> <div> <div>- 현재 sks에는 약관을 볼수있</div> <div>는 별도의 링크가 없어 푸터</div> <div>에 약관/개인정보 메뉴를 추</div> <div>가</div> <div>- 각각의 메뉴 클릭시 해당 화</div> <div>면으로 이동</div> </div> </div>
2	CS센터는 터치 시 전화 연결 팝업생성
3	<div> <div>[TOP]버튼</div> <div> <div>- 내용이 길어지면 자동으로</div> <div>생성</div> <div>- 화면이 TOP일때는 사라짐</div> </div> </div>
4	로그인프로세스는 카피라이트만 표시
5	<div> <div>하단 플로팅영역이 있을때 [TOP]</div> <div>버튼은 플로팅영역 위에 위치함</div> <div>- 현재 "시황상세"만 적용</div> </div>

SKS Mobile Web Storyboard



WE
CREATIVE
INTELLIGENT
EXPERIENCE

THANK YOU

<http://socialapps.co.kr>